











Was? Objekt, das gewartet werden soll	Wie? Art der Wartung	Womit? Produkt	Alternativ- produkt	Wann? Zeitpunkt, Rhythmus	Wer? Verantwortliche/r
 Händedesinfektion	Trockene Hände einreiben und gut feucht halten. Problemzonen beachten.	OpSept - gebrauchsfertig Hygienische Anwendung: mind. 3 ml / 30 Sek. Chirurgische Anwendung: mind. 10 ml / 3 Min.		- Vor pflegerischen Tätigkeiten - Nach Kontakt mit Blut, Sekreten, Ausscheidungen und kontaminierten Gegenständen. - Nach Toilettenbesuch - Nach Ablegen der Handschuhe	
 Händereinigung	Auf die feuchten Hände auftragen, aufschäumen, gut abspülen und gründlich abtrocknen.	LotioMed - gebrauchsfertig -		- Vor Arbeitsbeginn - Bei sichtbarer Verschmutzung	
 Händepflege	Hände gut einreiben	LotioLind - gebrauchsfertig -		- Nach jedem Waschen, zwischen den Tätigkeiten, bei Bedarf	
 Hautdesinfektion	Aufsprühen oder tupfen Bei talgdrüsenreicher Haut während der Einwirkzeit die Haut ständig durch das Desinfektionsmittel feucht halten	OpDerm Hautdesinfektion - vor Punktionen, Injektionen : 15 sec. - vor Punktionen v. Gelenken, Hohlorganen : 60 sec. - vor Punktionen bei Talgdrüsenreicher Haut : 10 min.		- Punktionen bei talgdrüsenarmer Haut - Vor Blutabnahme - Vor Injektionen	
 Instrumente Allgemein	Reinigen, desinfizieren, einlegen, abspülen, abtropfen und trocknen	InstruPlus gemäß DGHM 2% / 30 min.		- Nach Gebrauch	
	Sterilisieren, kontrollieren, verpacken	EndoStar gemäß DGHM 2% / 30 min.		- Nach Reinigung und Desinfektion	
 Thermolabiles, flexible Endoskope und Zubehör	Einlegen, reinigen, desinfizieren, abspülen, abtropfen und trocknen	InstruPlus EndoStar 3% / 15 min. 3% / 15 min.		- Siehe Aufbereitungsplan	
 Med. Geräte/ Monitor	Desinfizierend abwischen. Dabei darf keine Feuchtigkeit in das Geräteinnere eindringen. Vorsicht bei stromführenden Teilen. Netzstecker ziehen!	SprayIn - gebrauchsfertig -		- Nach Gebrauch täglich	
 Flächen, Arbeitsflächen, Wasch- becken und ähnliches	Desinfizierend abwischen.	SprayIn - gebrauchsfertig - BetaGuard 1% / 60 min.		- Täglich - Bei sichtbarer Kontamination	
 Behandlungsliegen, Auflagen, Tragen	Desinfizierend abwischen. Für jeden Patienten frische Textil-/Papieraufgabe	SprayIn - gebrauchsfertig - BetaGuard 1% / 60 min.		- Täglich - Nach Benutzung	
 Fußböden	Nass- Wisch- Methode	BetaGuard 1% / 60 min.		- Nach Bedarf arbeitstäglich	